

Från lysrörsarmatur till LED

Enligt nya EU-direktiv förbjöds tillverkning av kompaktlysrör fr o m 24 februari 2023
Tillverkning av T5- och T8-lysrör förbjöds fr o m 24 augusti 2023



Lysrörsarmatur till Norma+ LED IP65

Lysrör T8 G13

W	Systemeffekt	lm	K
2x18	41	1890	4000
2x36	82	4690	4000
2x58	133	7280	4000

Lysrör T5 G5

W	Systemeffekt	lm	K
2x14	32	1722	4000
2x28	65	3696	4000
2x54	124	6251	4000
2x49	112	6230	4000

Norma+ LED IP65

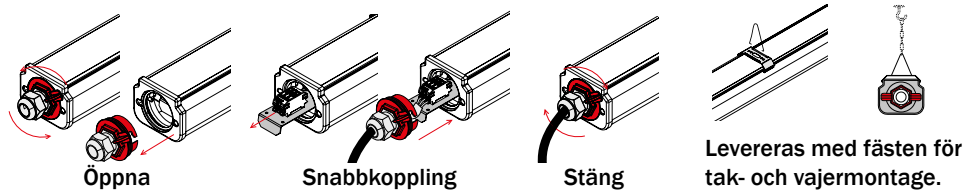
Art.nr	W	lm	K	Längd mm
72 140 67	18	2246	4000	600
72 140 68	45	5215	4000	1200
72 140 69	60	7556	4000	1500

50.000h L80 B10

Finns med DALI och nödljus vid förfrågan.



Snabb och enkel installation



Genomkopplingsbar

Lysrörsarmatur till Industri LED IP23

Lysrör T8 G13

W	Systemeffekt	lm	K
2x36	82	4690	4000
2x58	133	10400	4000

Lysrör T5 G5

W	Systemeffekt	lm	K
2x28	65	3696	4000
2x49	112	6230	4000

Industri LED IP23

Art.nr	W	lm	K	Längd mm
IP2356K460	56	7860	4000	1480
IP2385K460	85	11900	4000	1480
IP23125K460	125	18233	4000	1480

56W/85W 60.000h L90

125W 100.000h L90

Finns med DALI vid förfrågan.



Lysrörsarmatur till LED IP44

Lysrör T8 G13

W	Systemeffekt	lm	K
2x18	41	1890	4000
2x36	83	4690	4000
2x58	133	7280	4000

Lysrör T5 G5

W	Systemeffekt	lm	K
2x14	32	1722	4000
2x28	64	3696	4000
2x49	112	6230	4000

IP44

Art.nr	W	lm	K	Längd mm
IP4422K4	22	2440	4000	620
IP4444K4	44	4887	4000	1240
IP4456K4	56	6440	4000	1310

60.000h L70 B10

Närvarosensor TS vid förfrågan.

Finns i 3000K och med DALI vid förfrågan.



LED-Platta Absent Essential IP65

Lysrör T8 G13

W	Systemeffekt	lm	K
3x18	62	2835	4000
4x18	82	3780	4000
3x36	125	7035	4000
4x36	166	9380	4000

Lysrör T5 G5

W	Systemeffekt	lm	K
3x14	48	2583	4000
4x14	64	3444	4000
3x28	96	5544	4000
4x28	128	7392	4000

Absent Essential LED IP65

Art.nr	W	lm	K	Längd mm
41DPL36K3E	36	3809	3000	595x595
41DPL36K4E	36	4140	4000	595x595
41DPL36K3EM3	36	3809	3000	1195x295
41DPL36K4EM3	36	4140	4000	1195x295
41DPL60K3EM3	60	6578	3000	1195x595
41DPL60K4EM3	60	7150	4000	1195x595

50.000h L80 B10

Finns med DALI och nödljus vid förfrågan.



Plafond Moon LED IP65

Plafonder

W	Systemeffekt	lm	K
1x18	20	1200	4000
2x18	41,4	2400	4000

Moon LED IP65

Art.nr	W	lm	K	Ø mm
51P013L4S65	13	1158	4000	200
51P018L4M65	18	2014	4000	275
51P025L4M65	25	2515	4000	275

50.000h L80 B10

Finns i 3000K och med närvarosensor vid förfrågan.



LED Downlight IP54

Lågenergilampa

W	Systemeffekt	lm	K
2x18	41	1200	4000

Hall LED Medium Multiwatt med tre olika effektlägen IP54

Art.nr	W	lm	K	Hålbild Ø
38MP14K3MMW	14/20/26	2080/2680/3355	3000	175 - 200

L80 B10 50.000h

Finns i 4000K och med DALI vid förfrågan.



Lågenergilampa

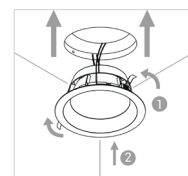
W	Systemeffekt	lm	K
2x26	60	3600	4000

Hall LED Large Multiwatt med tre olika effektlägen IP54

Art.nr	W	lm	K	Hålbild Ø
38MP14K3LMW	14/20/26	2080/2680/3355	3000	200 - 220

L80 B10 50.000h

Finns i 4000K och med DALI vid förfrågan.



Fasadarmatur LED IP66

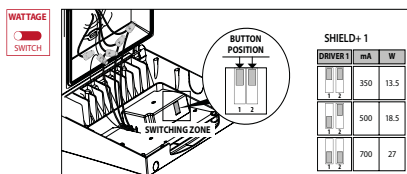
Stilren fasadarmatur med tre olika effektlägen (13/19/27W) som justeras enkelt innuti armaturen.

SHIELD+1 220-240V

Färg	E.nr	W	lm	K	Spridning
Antracit	77 047 19	13/19/27	1621/2161/2808	3000	Asymmetrisk 30°
Antracit	77 047 20	13/19/27	1773/2364/3072	4000	Asymmetrisk 30°

L80 B10 220.000h

Finns med DALI och närvarosensor vid förfrågan.



Inställning för olika effektlägen



Skyltbelysning LED IP66

Byt ut din gamla skyltbelysning till GUELL KIT LED. Armatur levereras färdigmonterad med 0,5m arm och kabel.

GUELL O KIT

Färg	E.nr	W	lm	K	Spridning
Svart	77 617 11	15	1603	4000	Symmetrisk
Vit	77 617 50	15	1603	4000	Symmetrisk
Svart	77 647 93	28	3162	4000	Symmetrisk
Vit	77 647 94	28	3162	4000	Symmetrisk

L70 B10 150.000h

Finns i 3000K och 5000K vid förfrågan.

